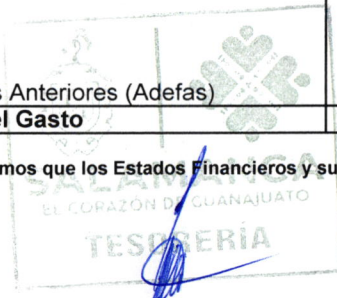


Municipio de Salamanca, Guanajuato.
Estado Analítico del Ejercicio del Presupuesto de Egresos
Clasificación por Objeto del Gasto (Capítulo y Concepto)
Del 1 de Enero al 31 de Diciembre de 2022


Concepto	Egresos					Subejercicio 6 = (3 - 4)
	Aprobado	Ampliaciones/ (Reducciones)	Modificado	Devengado	Pagado	
	1	2	3 = (1 + 2)	4	5	
Servicios Personales	380,266,161.43	-31,184,863.46	349,081,297.97	326,076,503.48	318,560,823.38	23,004,794.49
Remuneraciones al Personal de Carácter Permanente	222,120,811.91	-19,305,811.28	202,815,000.63	191,368,662.69	191,368,662.69	11,446,337.94
Remuneraciones al Personal de Carácter Transitorio	1,531,882.89	0.00	1,531,882.89	1,364,893.45	1,364,893.45	166,989.44
Remuneraciones Adicionales y Especiales	45,643,084.56	-5,156,018.11	40,487,066.45	36,887,402.27	36,887,402.27	3,599,664.18
Seguridad Social	75,774,819.06	-5,679,672.54	70,095,146.52	66,595,418.04	59,079,737.94	3,499,728.48
Otras Prestaciones Sociales y Económicas	33,570,563.01	-367,748.11	33,202,814.90	29,835,127.03	29,835,127.03	3,367,687.87
Previsiones	1,625,000.00	-700,613.42	924,386.58	0.00	0.00	924,386.58
Pago de Estímulos a Servidores Públicos	0.00	25,000.00	25,000.00	25,000.00	25,000.00	0.00
Materiales Y Suministros	77,071,063.35	54,925,126.41	131,996,189.76	101,603,722.81	69,451,229.27	30,392,466.95
Materiales de Administración, Emisión de Documentos y Artículos	8,475,369.00	-396,244.18	8,079,124.82	5,124,205.92	4,959,211.00	2,954,918.90
Alimentos y Utensilios	2,244,425.00	-34,014.11	2,210,410.89	1,703,983.99	1,683,680.51	506,426.90
Materias Primas y Materiales de Producción y Comercialización	52,654.00	7,238.00	59,892.00	38,070.00	38,070.00	21,822.00
Materiales y Artículos de Construcción y de Reparación	19,696,570.50	53,717,789.74	73,414,360.24	54,939,315.89	26,623,779.69	18,475,044.35
Productos Químicos, Farmacéuticos y de Laboratorio	780,688.00	277,979.42	1,058,667.42	518,865.02	518,865.02	539,802.40
Combustibles, Lubricantes y Aditivos	28,857,622.85	-5,367,981.70	23,489,641.15	22,906,922.89	22,906,922.89	582,718.26
Vestuario, Blancos, Prendas de Protección y Artículos Deportivos	9,399,339.00	2,232,077.29	11,631,416.29	7,422,219.33	3,759,360.39	4,209,196.96
Materiales y Suministros Para Seguridad	1,000,000.00	-1,000,000.00	0.00	0.00	0.00	0.00
Herramientas, Refacciones y Accesorios Menores	6,564,395.00	5,488,281.95	12,052,676.95	8,950,139.77	8,961,339.77	3,102,537.18
Servicios Generales	143,381,264.50	42,068,178.41	185,449,442.91	143,464,095.97	136,105,321.21	41,985,346.94
Servicios Básicos	58,956,184.00	-9,225,960.91	49,730,223.09	40,240,249.43	40,135,802.43	9,489,973.66
Servicios de Arrendamiento	16,405,587.50	-3,684,713.05	12,720,874.45	10,785,421.06	10,547,137.77	1,935,453.39
Servicios Profesionales, Científicos, Técnicos y Otros Servicios	22,648,353.50	35,200,739.69	57,849,093.19	38,222,785.29	37,225,375.29	19,626,307.90
Servicios Financieros, Bancarios y Comerciales	4,546,019.00	110,275.00	4,656,294.00	3,936,177.84	3,936,177.84	720,116.16
Servicios de Instalación, Reparación, Mantenimiento y Conservación	14,194,684.50	13,948,533.51	28,143,218.01	20,758,631.25	16,231,810.13	7,384,586.76
Servicios de Comunicación Social y Publicidad.	7,096,811.00	-1,058,000.60	6,038,810.40	5,509,706.47	5,531,719.87	529,103.93
Servicios de Traslado y Viáticos	1,841,112.50	-467,891.87	1,373,220.63	227,733.42	227,733.42	1,145,487.21
Servicios Oficiales	5,587,205.00	2,884,704.33	8,471,909.33	7,815,268.15	7,582,217.40	656,641.18
Otros Servicios Generales	12,105,307.50	4,360,492.31	16,465,799.81	15,968,123.06	14,687,347.06	497,676.75
Transferencias, Asignaciones, Subsidios Y Otras Ayudas	88,511,723.69	17,582,534.72	106,094,258.41	90,547,346.70	90,547,346.70	15,546,911.71
Transferencias Internas y Asignaciones al Sector Público	1,035,000.00	2,581,739.46	3,616,739.46	2,581,739.46	2,581,739.46	1,035,000.00
Transferencias al Resto del Sector Público	59,020,898.69	2,000,000.00	61,020,898.69	59,906,523.69	59,906,523.69	1,114,375.00
Subsidios y Subvenciones	1,671,225.00	12,182,270.39	13,853,495.39	11,465,283.59	11,465,283.59	2,388,211.80
Ayudas Sociales	26,784,600.00	227,044.87	27,011,644.87	16,002,319.96	16,002,319.96	11,009,324.91
Pensiones y Jubilaciones	0.00	0.00	0.00	0.00	0.00	0.00
Transferencias a Fideicomisos, Mandatos y Otros Análogos	0.00	591,480.00	591,480.00	591,480.00	591,480.00	0.00
Transferencias a la Seguridad Social	0.00	0.00	0.00	0.00	0.00	0.00
Donativos	0.00	0.00	0.00	0.00	0.00	0.00
Transferencias al Exterior	0.00	0.00	0.00	0.00	0.00	0.00
Bienes Muebles, Inmuebles E Intangibles	32,652,609.50	69,461,787.92	102,114,397.42	80,911,118.00	59,814,073.15	21,203,279.42
Mobiliario y Equipo de Administración	4,622,007.00	3,863,165.04	8,485,172.04	5,844,053.85	4,368,957.78	2,641,118.19
Mobiliario y Equipo Educativo y Recreativo	399,713.00	1,529,190.00	1,928,903.00	1,733,482.35	1,704,540.35	195,420.65
Equipo e Instrumental Médico y de Laboratorio	216,400.00	-130,700.00	85,700.00	24,700.00	24,700.00	61,000.00

Vehículos y Equipo de Transporte	20,901,899.50	5,539,976.45	26,441,875.95	20,551,179.84	7,738,230.00	5,890,696.11
Equipo de Defensa y Seguridad	1,000,000.00	-1,000,000.00	0.00	0.00	0.00	0.00
Maquinaria, Otros Equipos y Herramientas	3,900,840.00	19,863,156.43	23,763,996.43	12,727,105.02	6,085,005.02	11,036,891.41
Activos Biológicos	0.00	0.00	0.00	0.00	0.00	0.00
Bienes Inmuebles	1,000,000.00	39,800,000.00	40,800,000.00	39,800,000.00	39,800,000.00	1,000,000.00
Activos Intangibles	611,750.00	-3,000.00	608,750.00	230,596.94	92,640.00	378,153.06
Inversión Pública	66,568,490.00	125,172,221.55	191,740,711.55	67,153,494.84	67,153,494.84	124,587,216.71
Obra Pública en Bienes de Dominio Público	66,368,490.00	117,491,985.92	183,860,475.92	65,737,795.46	65,737,795.46	118,122,680.46
Obra Pública en Bienes Propios	0.00	7,880,235.63	7,880,235.63	1,415,699.38	1,415,699.38	6,464,536.25
Proyectos Productivos y Acciones de Fomento	200,000.00	-200,000.00	0.00	0.00	0.00	0.00
Inversiones Financieras Y Otras Provisiones	30,452,761.36	-22,207,581.38	8,245,179.98	0.00	0.00	8,245,179.98
Inversiones Para el Fomento de Actividades Productivas.	0.00	0.00	0.00	0.00	0.00	0.00
Acciones y Participaciones de Capital	0.00	0.00	0.00	0.00	0.00	0.00
Compra de Títulos y Valores	0.00	0.00	0.00	0.00	0.00	0.00
Concesión de Préstamos	0.00	0.00	0.00	0.00	0.00	0.00
Inversiones en Fideicomisos, Mandatos y Otros Análogos	0.00	0.00	0.00	0.00	0.00	0.00
Otras Inversiones Financieras	0.00	0.00	0.00	0.00	0.00	0.00
Provisiones para Contingencias y Otras Erogaciones Especiales	30,452,761.36	-22,207,581.38	8,245,179.98	0.00	0.00	8,245,179.98
Participaciones Y Aportaciones	0.00	0.00	0.00	0.00	0.00	0.00
Participaciones	0.00	0.00	0.00	0.00	0.00	0.00
Aportaciones	0.00	0.00	0.00	0.00	0.00	0.00
Convenios	0.00	0.00	0.00	0.00	0.00	0.00
Deuda Pública	15,620,000.00	6,657,289.44	22,277,289.44	22,276,879.38	22,276,879.38	410.06
Amortización de la Deuda Pública	9,500,000.00	6,004,789.44	15,504,789.44	15,504,776.00	15,504,776.00	13.44
Intereses de la Deuda Pública	6,120,000.00	652,500.00	6,772,500.00	6,772,103.38	6,772,103.38	396.62
Comisiones de la Deuda Pública	0.00	0.00	0.00	0.00	0.00	0.00
Gastos de la Deuda Pública	0.00	0.00	0.00	0.00	0.00	0.00
Costo por Coberturas	0.00	0.00	0.00	0.00	0.00	0.00
Apoyos Financieros	0.00	0.00	0.00	0.00	0.00	0.00
Adeudos de Ejercicios Fiscales Anteriores (Adefas)	0.00	0.00	0.00	0.00	0.00	0.00
Total del Gasto	834,524,073.83	262,474,693.61	1,096,998,767.44	832,033,161.18	763,909,167.93	264,965,606.26

"Bajo protesta de decir verdad declaramos que los Estados Financieros y sus notas, son razonablemente correctos y son responsabilidad del emisor"



C.P. HERLINDA CASTILLO AGUADO
TESORERA MUNICIPAL



LIC. JULIO CESAR ERNESTO PRIETO GALLARDO
PRESIDENTE MUNICIPAL

Municipio de Salamanca, Guanajuato.
Estado Analítico del Ejercicio del Presupuesto de Egresos
Clasificación Económica (por Tipo de Gasto)
Del 1 de Enero al 31 de Diciembre de 2022

Concepto	Egresos					Subejercicio
	Aprobado	Ampliaciones/ (Reducciones)	Modificado	Devengado	Pagado	
	1	2	3 = (1 + 2)	4	5	
Gasto Corriente	720,973,474.33	59,954,155.24	780,927,629.57	665,882,032.88	618,855,084.48	115,045,596.69
Gasto de Capital	104,050,599.50	196,515,748.93	300,566,348.43	150,646,352.30	129,549,307.45	149,919,996.13
Amortización de la Deuda y Disminución de Pasivos	9,500,000.00	6,004,789.44	15,504,789.44	15,504,776.00	15,504,776.00	13.44
Pensiones y Jubilaciones	0.00	0.00	0.00	0.00	0.00	0.00
Participaciones	0.00	0.00	0.00	0.00	0.00	0.00
Total del Gasto	834,524,073.83	262,474,693.61	1,096,998,767.44	832,033,161.18	763,909,167.93	264,965,606.26

"Bajo protesta de decir verdad declaramos que los Estados Financieros y sus notas, son razonablemente correctos y son responsabilidad del emisor"


SALAMANCA
 EL CORAZÓN DE GUANAJUATO
 TESORERÍA

C.P. HERLINDA CASTILLO AGUADO
 TESORERA MUNICIPAL


SALAMANCA
 EL CORAZÓN DE GUANAJUATO
 PRESIDENCIA MUNICIPAL
 H. AYUNTAMIENTO 2021-2024

LIC. JULIO CESAR ERNESTO PRIETO GALLARDO
 PRESIDENTE MUNICIPAL

Municipio de Salamanca, Guanajuato.
Estado Analítico del Ejercicio del Presupuesto de Egresos
Clasificación Administrativa
Del 1 de Enero al 31 de Diciembre de 2022

Concepto	Egresos					Subejercicio 6 = (3 - 4)
	Aprobado	Ampliaciones/ (Reducciones)	Modificado	Devengado	Pagado	
	1	2	3 = (1 + 2)	4	5	
31111-8201 DIF	46,478,490.52	0.00	46,478,490.52	46,478,490.52	46,478,490.52	0.00
31111-8203 INSADIS	4,884,908.17	0.00	4,884,908.17	4,884,908.17	4,884,908.17	0.00
31111-8204 INST MPAL PLANEACION DEL MPI	3,000,000.00	2,000,000.00	5,000,000.00	5,000,000.00	5,000,000.00	0.00
31111-8901 INST MPAL DE SALAMANCA DE LA	4,657,500.00	0.00	4,657,500.00	3,543,125.00	3,543,125.00	1,114,375.00
31111-A502 AYUNTAMIENTO	16,993,564.43	1,452,382.47	18,445,946.90	16,646,841.93	16,603,481.11	1,799,104.97
31111-A511 PRESIDENCIA MUNICIPAL	18,176,000.20	36,793,826.31	54,969,826.51	52,521,277.01	52,029,751.61	2,448,549.50
31111-A512 SECRETARIA AYUNTAMIENTO	6,048,632.74	2,636,166.40	8,684,799.14	7,913,104.76	7,767,490.90	771,694.38
31111-A518 JUZGADO ADMINISTRATIVO MUNICIP	909,892.61	-25,244.24	884,648.37	545,499.12	526,894.25	339,149.25
31111-A521 ARCHIVO MUNICIPAL	1,453,897.29	-41,588.76	1,412,308.53	1,248,325.59	1,214,501.38	163,982.94
31111-A523 JUNTA LOCAL DE RECLUTAMIENTO	517,051.00	-1,417.13	515,633.87	480,190.46	470,033.94	35,443.41
31111-A532 DIRECCION DE TRANSPORTES	1,409,382.50	856.84	1,410,239.34	1,130,541.78	1,100,201.48	279,697.56
31111-A536 DIR. PROTECCION CIVIL	14,126,557.79	-235,430.12	13,891,127.67	6,570,118.37	6,312,062.30	7,321,009.30
31111-A537 DIR. GRAL. PROG. SEGURIDAD PU	109,291,397.31	-33,242,636.76	76,048,760.55	75,453,784.74	71,543,480.17	594,975.81
31111-A569 JEFATURA EVENTOS ESPECIALES	4,417,340.80	1,836,913.85	6,254,254.65	5,599,792.07	5,543,341.93	654,462.58
31111-A580 DIRECCION GENERAL DE COMUNICA	10,840,874.50	-103,847.87	10,737,026.63	10,067,856.84	9,952,416.42	669,169.79
31111-A581 DIRECCION DE FISCALIZACION Y	9,177,945.99	-537,272.09	8,640,673.90	6,209,873.17	5,992,345.74	2,430,800.73
31111-A582 DIRECCION GENERAL DE MOVILIDA	45,019,523.38	717,163.16	45,736,686.54	36,129,355.31	34,026,098.40	9,607,331.23
31111-A583 DIRECCION GENERAL DE ASUNTOS	6,965,108.60	2,219,654.12	9,184,762.72	8,310,977.58	8,223,375.74	873,785.14
31111-C513 TESORERIA MUNICIPAL	113,032,128.39	-7,990,618.88	105,041,509.51	86,373,658.35	85,363,975.67	18,667,851.16
31111-C516 CONTRALORIA MUNICIPAL	4,346,455.81	92,510.50	4,438,966.31	4,125,739.30	4,008,584.09	313,227.01
31111-C519 DIR. GRAL. DESARROLLO SOCIAL	30,584,565.57	-28,547,172.61	2,037,392.96	2,037,392.96	2,037,392.96	0.00
31111-C524 DEPTO. CENTRO CIVICO	748,044.98	190,903.99	938,948.97	813,359.16	801,322.05	125,589.81
31111-C526 JEFATURA DE PREDIAL	2,797,967.50	-8,365.81	2,789,601.69	2,529,744.56	2,466,371.10	259,857.13
31111-C528 JEFATURA DE ALMACEN	966,630.83	-34,076.32	932,554.51	638,726.91	623,435.50	293,827.60
31111-C542 DIR. GENERAL OBRA PUBLICA	103,026,652.26	166,990,312.68	270,016,964.94	118,143,543.23	113,168,891.03	151,873,421.71
31111-C544 JEFATURA DE MANTENIMIENTO GEN	16,637,597.20	715,564.24	17,353,161.44	16,304,189.36	15,891,774.05	1,048,972.08
31111-C552 DIR. DE EDUCACION	2,448,898.77	-2,269,646.04	179,252.73	178,614.73	178,614.73	638.00
31111-C553 DIR. COM. MUNICIPAL DEPORTE	11,341,266.23	-372,151.73	10,969,114.50	9,325,841.33	9,173,458.06	1,643,273.17
31111-C554 DIR. DE TURISMO	3,042,055.78	-45,590.96	2,996,464.82	2,542,631.75	2,505,730.96	453,833.07
31111-C565 DIR. DE RASTRO	18,366,469.55	1,352,760.28	19,719,229.83	17,295,175.61	16,800,889.08	2,424,054.22
31111-C568 JEFATURA DE TALLER MUNICIPAL	2,843,337.32	7,448,970.21	10,292,307.53	8,927,625.79	7,287,266.89	1,364,681.74
31111-C572 JEFATURA DE ECOPARQUE	3,938,902.29	-8,457.58	3,930,444.71	2,599,247.37	2,554,726.53	1,331,197.34
31111-C574 DIR. GRAL. SERVICIOS MUNICIPA	14,350,387.51	3,971,170.71	18,321,558.22	16,683,397.65	15,567,594.04	1,638,160.57
31111-C584 DIRECCION GENERAL DE RECURSOS	28,111,973.43	-20,083,595.53	8,028,377.90	8,027,629.70	8,027,629.70	748.20
31111-C585 DIRECCION GRAL TECNOLOGIAS DE	12,351,006.54	-11,153,281.07	1,197,725.47	1,197,725.47	1,197,725.47	0.00
31111-C586 DIRECCION GENERAL DESARROLLO	7,666,419.05	13,646,698.36	21,313,117.41	16,744,553.72	16,555,608.54	4,568,563.69
31111-C587 DIRECCION GENERAL DE RECURSOS	10,271,448.30	-6,628,901.18	3,642,547.12	3,642,547.12	3,642,547.12	0.00
31111-C588 DIRECCION DE CATASTRO E IMPUE	5,566,990.96	738,517.64	6,295,508.60	5,479,134.09	4,397,325.49	816,374.51
31111-C589 DIRECCION GENERAL ORDENAMIENT	9,782,111.55	-8,537,330.66	1,244,780.89	1,244,780.89	1,244,780.89	0.00
31111-C590 DIRECCION GENERAL DE MEDIO AM	6,288,074.33	-5,267,056.36	1,021,017.97	1,018,408.33	1,018,408.33	2,609.64
31111-C591 DIR GRAL CULTURA EDUCACION DEP	14,229,281.76	-11,920,183.44	2,309,098.32	2,302,371.66	2,302,371.66	6,726.66
31111-C592 JEFATURA DE CONTROL VEHICULAR	21,801,395.29	542,929.57	22,344,324.86	21,162,674.82	21,144,618.47	1,181,650.04
31111-C593 DIRECCION DE SERVICIO LIMPIA	30,295,507.87	7,914,959.01	38,210,466.88	34,441,573.77	27,936,792.30	3,768,893.11
31111-C594 DIRECCION DE PARQUES Y JARDIN	13,269,577.62	85,859.99	13,355,437.61	12,275,716.62	12,053,471.82	1,079,720.99
31111-C595 JEFATURA DEL MERCADO TOMASA E	3,798,750.21	-33,741.81	3,765,008.40	3,452,048.50	3,402,179.85	312,959.90

31111-C596 DIRECCION DE ALUMBRADO PUBLIC	30,438,775.02	52,417,063.25	82,855,838.27	69,496,115.81	31,386,536.18	13,359,722.46
31111-C597 JEFATURA DE MERCADO BARAHONA	2,403,869.06	-60,045.88	2,343,823.18	2,209,779.91	2,177,544.21	134,043.27
31111-C598 JEFATURA DE PANTEONES	3,337,533.97	2,476,118.06	5,813,652.03	3,423,363.28	3,386,348.40	2,390,288.75
31111-C599 DIRECCION DESARROLLO INSTITUC	2,081,931.05	-1,795,648.57	286,282.48	286,282.48	286,282.48	0.00
31111-C520 DIR GRAL BIENESTERA Y DES SOC	0.00	31,865,266.21	31,865,266.21	20,232,291.87	19,723,780.26	11,632,974.34
31111-C527 DIR. RECURSOS MATERIALES	0.00	7,091,978.07	7,091,978.07	5,223,295.47	5,104,136.16	1,868,682.60
31111-C555 JEFATURA DE EDUCACION Y BIBLI	0.00	3,684,587.73	3,684,587.73	2,996,730.76	2,904,950.77	687,856.97
31111-C579 OFICIALIA MAYOR	0.00	6,273,016.63	6,273,016.63	5,409,526.56	5,195,545.15	863,490.07
31111-C601 DIR RECURSOS HUMANOS	0.00	21,845,274.39	21,845,274.39	16,622,595.70	16,505,087.99	5,222,678.69
31111-C602 DIR TECNOLOGIA DE LA INFORMAC	0.00	10,524,960.14	10,524,960.14	8,537,261.58	5,799,759.28	1,987,698.56
31111-C603 DIR GRAL ORDEN TERR MED AMBIE	0.00	7,831,827.94	7,831,827.94	4,573,977.27	4,227,038.39	3,257,850.67
31111-C604 DIR MEDIO AMBIENTE	0.00	6,059,782.26	6,059,782.26	4,779,825.32	4,646,673.22	1,279,956.94
Total del Gasto	834,524,073.83	262,474,693.61	1,096,998,767.44	832,033,161.18	763,909,167.93	264,965,606.26

Municipio de Salamanca, Guanajuato. Estado Analítico del Ejercicio del Presupuesto de Egresos Clasificación Administrativa (Poderes) Del 1 de Enero al 31 de Diciembre de 2022						
Concepto	Egresos					Subejercicio 6 = (3 - 4)
	Aprobado	Ampliaciones/ (Reducciones)	Modificado	Devengado	Pagado	
	1	2	3 = (1 + 2)	4	5	
Poder Ejecutivo	0.00	0.00	0.00	0.00	0.00	0.00
Poder Legislativo	0.00	0.00	0.00	0.00	0.00	0.00
Poder Judicial	0.00	0.00	0.00	0.00	0.00	0.00
Organismos Autónomos	0.00	0.00	0.00	0.00	0.00	0.00
Total del Gasto	0.00	0.00	0.00	0.00	0.00	0.00

Municipio de Salamanca, Guanajuato. Estado Analítico del Ejercicio del Presupuesto de Egresos Clasificación Administrativa (Sector Paraestatal) Del 1 de Enero al 31 de Diciembre de 2022						
Concepto	Egresos					Subejercicio 6 = (3 - 4)
	Aprobado	Ampliaciones/ (Reducciones)	Modificado	Devengado	Pagado	
	1	2	3 = (1 + 2)	4	5	
Entidades Paraestatales y Fideicomisos No Empresariales y No Financieros	1,035,000.00	2,581,739.46	3,616,739.46	2,581,739.46	2,581,739.46	1,035,000.00
Instituciones Públicas de la Seguridad Social	0.00	0.00	0.00	0.00	0.00	0.00
Entidades Paraestatales Empresariales No Financieras con Participación Estatal Mayoritaria	0.00	0.00	0.00	0.00	0.00	0.00
Fideicomisos Empresariales No Financieros con Participación Estatal Mayoritaria	0.00	0.00	0.00	0.00	0.00	0.00
Entidades Paraestatales Empresariales Financieras Monetarias con Participación Estatal Mayoritaria	0.00	0.00	0.00	0.00	0.00	0.00
Entidades Paraestatales Financieras No Monetarias con Participación Estatal Mayoritaria	0.00	0.00	0.00	0.00	0.00	0.00
Fideicomisos Financieros Públicos con Participación Estatal Mayoritaria	0.00	0.00	0.00	0.00	0.00	0.00
Total del Gasto	1,035,000.00	2,581,739.46	3,616,739.46	2,581,739.46	2,581,739.46	1,035,000.00

"Bajo protesta de decir verdad declaramos que los Estados Financieros y sus notas, son razonablemente correctos y son responsabilidad del emisor"

C.P. HERLINDA CASTILLO AGUADO
TESORERA MUNICIPAL


LIC. JULIO CESAR ERNESTO PRIETO GALLARDO
PRESIDENTE MUNICIPAL


SALAMANCA
EL CORAZÓN DE GUANAJUATO
PRESIDENCIA MUNICIPAL
H. AYUNTAMIENTO 2021-2024

Municipio de Salamanca, Guanajuato.
Estado Analítico del Ejercicio del Presupuesto de Egresos
Clasificación Funcional (Finalidad y Función)
Del 1 de Enero al 31 de Diciembre de 2022

Concepto	Egresos					Subejercicio 6 = (3 - 4)
	Aprobado	Ampliaciones/ (Reducciones)	Modificado	Devengado	Pagado	
	1	2	3 = (1 + 2)	4	5	
Gobierno	431,510,655.01	19,014,908.45	450,525,563.46	395,613,187.16	380,769,461.06	54,912,376.30
Legislación	0.00	0.00	0.00	0.00	0.00	0.00
Justicia	0.00	0.00	0.00	0.00	0.00	0.00
Coordinación de la Política de Gobierno	56,439,654.39	45,169,295.56	101,608,949.95	95,063,439.70	94,159,577.70	6,545,510.25
Relaciones Exteriores	0.00	0.00	0.00	0.00	0.00	0.00
Asuntos Financieros y Hacendarios	115,830,095.89	-7,998,984.69	107,831,111.20	88,903,403.85	87,830,346.77	18,927,707.35
Seguridad Nacional	0.00	0.00	0.00	0.00	0.00	0.00
Asuntos de Orden Público y de Seguridad Interior	123,935,006.10	-33,479,484.01	90,455,522.09	82,504,093.57	78,325,576.41	7,951,428.52
Otros Servicios Generales	135,305,898.63	15,324,081.59	150,629,980.22	129,142,250.04	120,453,960.18	21,487,730.18
Desarrollo Social	329,352,433.44	226,375,567.42	555,728,000.86	360,659,716.54	308,418,353.26	195,068,284.32
Protección Ambiental	6,288,074.33	42,679,657.19	48,967,731.52	13,670,559.31	13,537,407.21	35,297,172.21
Vivienda y Servicios a la Comunidad	231,747,577.40	190,086,533.46	421,834,110.86	271,256,464.41	219,473,952.21	150,577,646.45
Salud	0.00	0.00	0.00	0.00	0.00	0.00
Recreación, Cultura y Otras Manifestaciones Sociales	29,509,450.28	-10,281,682.98	19,227,767.30	14,227,460.36	14,030,556.25	5,000,306.94
Educación	2,448,898.77	1,414,941.69	3,863,840.46	3,175,345.49	3,083,565.50	688,494.97
Protección Social	51,363,398.69	0.00	51,363,398.69	51,363,398.69	51,363,398.69	0.00
Otros Asuntos Sociales	7,995,033.97	2,476,118.06	10,471,152.03	6,966,488.28	6,929,473.40	3,504,663.75
Desarrollo Económico	73,660,985.38	17,084,217.74	90,745,203.12	75,760,257.48	74,721,353.61	14,984,945.64
Asuntos Económicos, Comerciales y Laborales en General	52,252,460.05	9,509,493.42	61,761,953.47	51,302,236.53	50,794,519.98	10,459,716.94
Agropecuaria, Silvicultura, Pesca y Caza	18,366,469.55	7,620,315.28	25,986,784.83	21,915,389.20	21,421,102.67	4,071,395.63
Combustibles y Energía	0.00	0.00	0.00	0.00	0.00	0.00
Minería, Manufacturas y Construcción	0.00	0.00	0.00	0.00	0.00	0.00
Transporte	0.00	0.00	0.00	0.00	0.00	0.00
Comunicaciones	0.00	0.00	0.00	0.00	0.00	0.00
Turismo	3,042,055.78	-45,590.96	2,996,464.82	2,542,631.75	2,505,730.96	453,833.07
Ciencia, Tecnología e Innovación	0.00	0.00	0.00	0.00	0.00	0.00
Otras Industrias y Otros Asuntos Económicos	0.00	0.00	0.00	0.00	0.00	0.00
Otras no Clasificadas en Funciones Anteriores	0.00	0.00	0.00	0.00	0.00	0.00
Transacciones de la Deuda Pública / Costo Financiero de la Deuda	0.00	0.00	0.00	0.00	0.00	0.00
Transferencias, Participaciones y Aportaciones Entre Diferentes Niveles y	0.00	0.00	0.00	0.00	0.00	0.00
Saneamiento del Sistema Financiero	0.00	0.00	0.00	0.00	0.00	0.00
Adeudos de Ejercicios Fiscales Anteriores	0.00	0.00	0.00	0.00	0.00	0.00
Total del Gasto	834,524,073.83	262,474,693.61	1,096,998,767.44	832,033,161.18	763,909,167.93	264,965,606.26

"Bajo protesta de decir verdad declaramos que los Estados Financieros y sus notas, son razonablemente correctos y son responsabilidad del emisor"


C.P. HERLINDA CASTILLO AGUADO
TESORERA MUNICIPAL


LIC. JULIO CESAR ERNESTO PRIETO GALLARDO
PRESIDENTE MUNICIPAL
H. AYUNTAMIENTO 2021-2024